

Table (1)

Total number of received, considered, adjourned and decided non-penal cases in court of first instance and partial courts by type of case during January 2026.

جدول (1)
إجمالي عدد القضايا غير الجزائية الواردة والمنظورة والمؤجلة والمفصول فيها بالمحكمة الكلية والمحاكم الجزئية حسب نوع القضية خلال شهر يناير 2026م.

نسبة القضايا المفصول فيها إلى القضايا المنظورة Ratio of decided cases to considered cases	المتداول العام General current	القضايا المفصول فيها Decided cases						قضايا الإحالة Submission cases	القضايا المؤجلة Adjourned cases	القضايا المنظورة Considered cases		القضايا الواردة Received cases		نوع القضية Type of case
		النسبة الإجمالية Ratio to the total	الجملة Total	وقف Suspense	تهدئي Provisional	قطعي Absolute	شطب Deletion			النسبة الإجمالية Ratio to the total	عدد القضايا No. of cases	النسبة الإجمالية Ratio to the total	عدد القضايا No. of cases	
%40.8	3741	%8.2	1390	1	208	1117	64	7	2008	%7.6	3405	%8.2	1008	إدارية Administrative
%34.3	1843	%4.3	727	76	143	477	31	9	1384	%4.7	2120	%4.5	551	مدني كلي Totally civil
%39.8	235	%0.9	152	11	4	131	6	1	229	%0.9	382	%1.3	158	إيجارات مستأنفة Appealed rentals
%42.0	2190	%7.3	1239	97	148	814	180	99	1611	%6.6	2949	%9.0	1109	إيجارات كلي Totally rentals
%32.1	12116	%14.2	2404	157	1039	1053	155	8	5076	%16.7	7488	%10.3	1274	عمالي كلي Totally labor
%38.1	372	%0.9	154	22	19	91	22	3	247	%0.9	404	%1.1	134	تجاري مدني جزئي حكومة Commercial semi civil of government
%37.5	16175	%26.1	4438	322	884	2714	518	15	7381	%26.3	11834	%35.3	4352	تجاري مدني جزئي Commercial semi civil
%32.9	3546	%7.3	1247	112	278	816	41	246	2294	%8.4	3787	%4.6	572	تجاري مدني كلي حكومة Commercial totally civil of government
%37.9	8891	%17.1	2899	433	614	1747	105	59	4698	%17.0	7656	%10.6	1300	تجاري كلي Totally commercial
%100.0	121	%1.60	271			271				%0.6	271	%2.20	271	الإعفاء من الرسوم Exception from fees
%61.8	546	%2.0	332	14	5	282	31	3	202	%1.2	537	%2.1	260	التظلمات Grievances
%46.8	184	%0.9	153	8	2	138	5	4	170	%0.7	327	%1.2	148	استئناف مستعجل Urgent appeal
%41.6	1720	%4.5	767	25	73	652	17	2	1076	%4.1	1845	%4.3	525	استئناف جزئي Semi appeal
%35.9	98	%0.3	52		4	44	4		93	%0.3	145	-		إثبات حالة مستعجل إدارة الخبراء Proof urgent condition in expert department
%48.3	1038	%3.7	623	37	73	464	49	15	653	%2.9	1291	%4.7	580	مستعجل Urgent
%27.2	775	%0.7	126	43	17	52	14	2	335	%1.0	463	%0.6	74	البيوع Sales
%30.8	11	%0.02	4	1	1	2			9	%0.03	13	%0.05	6	إفلاس Bankruptcy
%37.8	53602	%100.0	16978	1359	3512	10865	1242	473	27466	%100.0	44917	%100.0	12322	الإجمالي الكلي General total

Notes: Urgent cases and totally rents include morning and evening departments.

ملاحظات: قضايا مستعجل والإيجارات الكلية تشمل الدوائر الصباحية والمسائية.

Table (2)

Total number of received, considered, adjourned and decided non-penal cases in court of first instance by the court during January 2026.

جدول (2)
إجمالي عدد القضايا غير الجزائية الواردة والمنظورة والمؤجلة والمفصول فيها في المحكمة الكلية حسب المحكمة خلال شهر يناير 2026م.

نسبة القضايا المفصول فيها إلى القضايا المنظورة Ratio of decided cases to considered cases	المتداول العام General current	القضايا المفصول فيها Decided cases						قضايا الإحالة Submission cases	القضايا المؤجلة Adjourned cases	القضايا المنظورة Considered cases		القضايا الواردة Received cases		محكمة Court
		النسبة للإجمالي Ratio to the total	الجملة Total	وقف Suspense	تمهيدي Provisional	قطعي Absolute	شطب Deletion			النسبة للإجمالي Ratio to the total	عدد القضايا No. of cases	النسبة للإجمالي Ratio to the total	عدد القضايا No. of cases	
%36.8	32242	%62.2	10553	886	1976	6949	742	363	17732	%63.8	28648	%60.5	7455	العاصمة Capital
%40.7	5534	%11.5	1955	151	447	1153	204	45	2801	%10.7	4801	%12.6	1555	حولي Hawalli
%37.7	6126	%11.3	1918	171	462	1174	111	30	3136	%11.3	5084	%11.3	1393	الفروانية Al-Farwaniya
%42.1	6820	%11.1	1885	112	438	1197	138	6	2585	%10.0	4476	%11.2	1380	الأحمدي Al-Ahmadi
%35.3	2786	%3.7	636	36	180	373	47	3	1164	%4.0	1803	%4.2	518	الجهراء Al-Jahraa
%29.5	94	%0.2	31	3	9	19		26	48	%0.2	105	%0.2	21	أسواق المال Capital markets
%37.8	53602	%100.0	16978	1359	3512	10865	1242	473	27466	%100.0	44917	%100.0	12322	الإجمالي الكلي General total

شكل (1) إجمالي عدد القضايا غير الجزائية الواردة والمنظورة والمفصول فيها بالمحكمة الكلية حسب المحكمة خلال شهر يناير 2026م

Chart (1) Total number of received, considered and decided non-penal cases in court of first instance by the court during January 2026

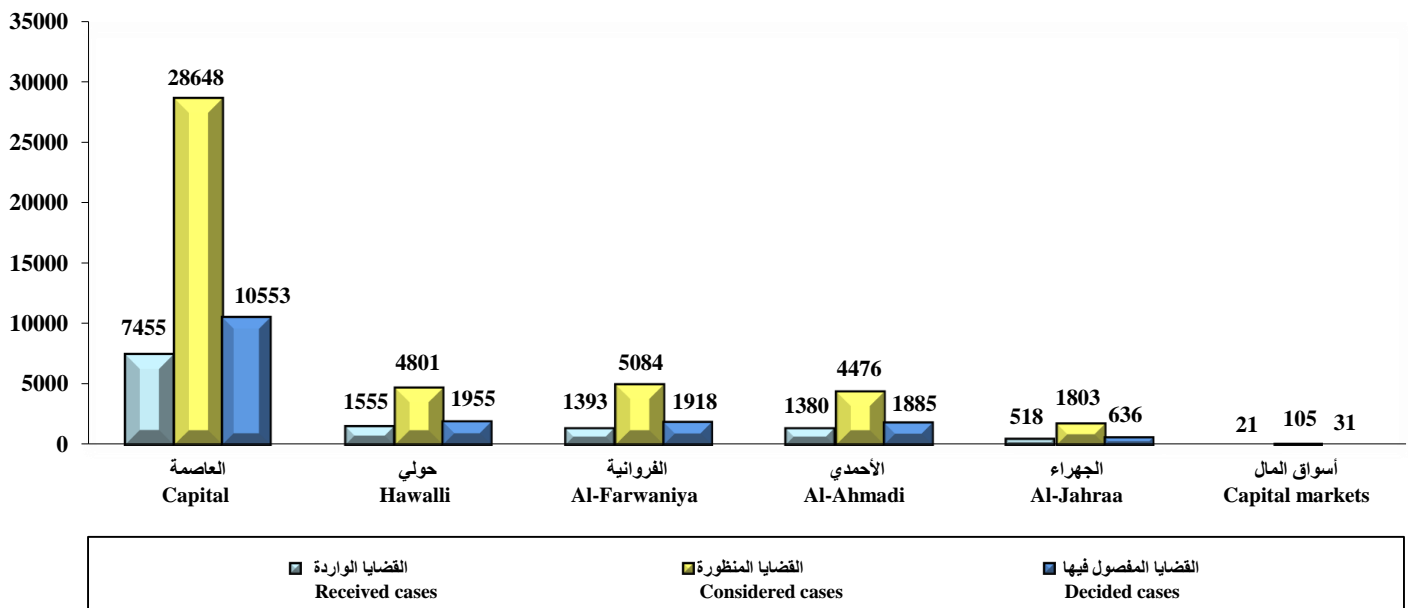


Table (3)
Number of received and decided performance orders cases in court of first instance and partial courts during January 2026.

الإجمالي Total	نوع الإجراء Type of procedure						نوع القضية Type of case	محكمة Court
	أمر أداء إيجارات Leases performance order	أمر منع سفر Ordered of prevention of travel	أمر حجز تحفظي Impounded order	أمر على عريضه Ordered on a petition	أمر أداء جزني Semi performance order	أمر أداء كلي Totally performance order		
2913		8	10	43	2620	232	القضايا الواردة Received cases	العاصمة Capital
4102		9	9	41	3693	350	القضايا المفصول فيها Decided cases	
180					155	25	القضايا الواردة Received cases	حولي Hawalli
146					123	23	القضايا المفصول فيها Decided cases	
147		1			119	27	القضايا الواردة Received cases	الفروانية Al-Farwaniya
137					110	27	القضايا المفصول فيها Decided cases	
184					171	13	القضايا الواردة Received cases	الأحمدي Al-Ahmadi
166					154	12	القضايا المفصول فيها Decided cases	
140					125	15	القضايا الواردة Received cases	الجهراء Al-Jahraa
132					113	19	القضايا المفصول فيها Decided cases	
3564		9	10	43	3190	312	القضايا الواردة Received cases	الإجمالي Total
4683		9	9	41	4193	431	القضايا المفصول فيها Decided cases	

Table (4)

Number of received, considered, adjourned and decided penal cases for felonies departments and misdemeanors in court of first instance by type of case during January 2026.

جدول (4)
عدد القضايا الجزائية الواردة والمنظورة والمؤجلة والمفصول فيها لدوائر الجنايات والجنح بالمحكمة الكلية حسب نوع القضية خلال شهر يناير 2026م.

نسبة القضايا المفصول فيها إلى القضايا المنظورة to considered cases	المتداول العام General current	القضايا المفصول فيها Decided cases					قضايا الإحالة Submission cases	القضايا المؤجلة Adjourned cases	القضايا المنظورة Considered cases	القضايا الواردة Received cases	نوع القضية Type of case
		الجملة Total	وقف Suspense	تمهيدى Provisional	قطعي Absolute	شطب Deletion					
%38.9	1070	482	1	1	480		758	1240	444	الجنايات Felonies	
%61.8	55438	5069	1	1	5067	39	3094	8202	4948	الجنح المستأنفة Appealed misdemeanors	
%53.9	140	82			82		70	152	93	تظلمات الجنح Grievances of misdemeanors	
%23.0	1060865	3647		1	3646		12206	15853	4837	جنح مرور Traffic misdemeanors	
%66.8	13272	506			506		252	758	489	جنح جوازات Passports misdemeanors	
%47.7	492	183			183	3	198	384	1	جنح شؤون Affairs misdemeanors	
%43.4	62016	5207		4	5203		6778	11985	1758	جنح ومخالفات بلدية Municipality misdemeanors and infractions	
%40.0	12393	1903	0	2	1901	1	2853	4757	1476	جنح عادية Ordinary misdemeanors	
%36.9	331	117			117		200	317	113	جنح Misdemeanors	
%49.8	11523	945			945		954	1899	496	جنح تجارة Trade misdemeanors	
%56.1	8777	897			897	1	700	1598	714	جنح تقنية معلومات Informations technology misdemeanors	
%71.0	2431	353			353		144	497	260	جنح أحداث Juveniles misdemeanors	
%92.5	1127	62	29		33		5	67	51	جنح أحداث مستأنفة Juveniles appealed misdemeanors	
%43.0	557	166		1	165	1	219	386	107	جنح مفوضة Commissioner misdemeanors	
%40.8	1230432	19619	31	10	19578	45	28431	48095	15787	الإجمالي الكلي General total	

Notes:

- Felonies cases and appealed misdemeanors include morning and evening departments.
- Ordinary misdemeanors includes all cases from Capital, Al-Ahmadi, Hawalli and Al-Jahraa courts.

ملاحظات:

- قضايا الجنايات والجنح المستأنفة تشمل الدوائر الصباحية والمسائية.
- تشمل قضايا الجنح العادية كل من قضايا محاكم العاصمة والأحمدي وحولي والجھراء.

Table (5)

Total number of received, considered, adjourned and decided penal cases in court of first instance by type of case during January 2026.

جدول (5) إجمالي عدد القضايا الجزائية الواردة والمنظورة والمؤجلة والمفصول فيها بالمحكمة الكلية حسب نوع القضية خلال شهر يناير 2026م.

نسبة القضايا المفصول فيها إلى القضايا المنظورة Ratio of decided cases to considered cases	المتداول العام General current	القضايا المفصول فيها Decided cases			القضايا المؤجلة Adjourned cases	القضايا المنظورة Considered cases		القضايا الواردة Received cases		نوع القضية Type of case
		النسبة الإجمالي Ratio to the total	عدد القضايا No. of cases	شطب Deletion		النسبة الإجمالي Ratio to the total	عدد القضايا No. of cases	النسبة الإجمالي Ratio to the total	عدد القضايا No. of cases	
%38.9	1070	%2.5	482		758	%2.6	1240	%2.8	444	الجنايات Felonies
%61.8	55438	%25.8	5069		3094	%17.1	8202	%31.3	4948	الجنح المستأنفة Appealed misdemeanors
%36.4	1173924	%71.7	14068		24579	%80.4	38653	%65.8	10395	جنح Misdemeanors
%40.8	1230432	%100.0	19619		28431	%100.0	48095	%100.0	15787	الإجمالي الكلي General total

شكل (2) إجمالي عدد القضايا الجزائية الواردة والمنظورة والمفصول فيها بالمحكمة الكلية حسب نوع القضية خلال شهر يناير 2026م

Chart (2) Total number of received, considered and decided penal cases in court of first instance by type of case during January 2026

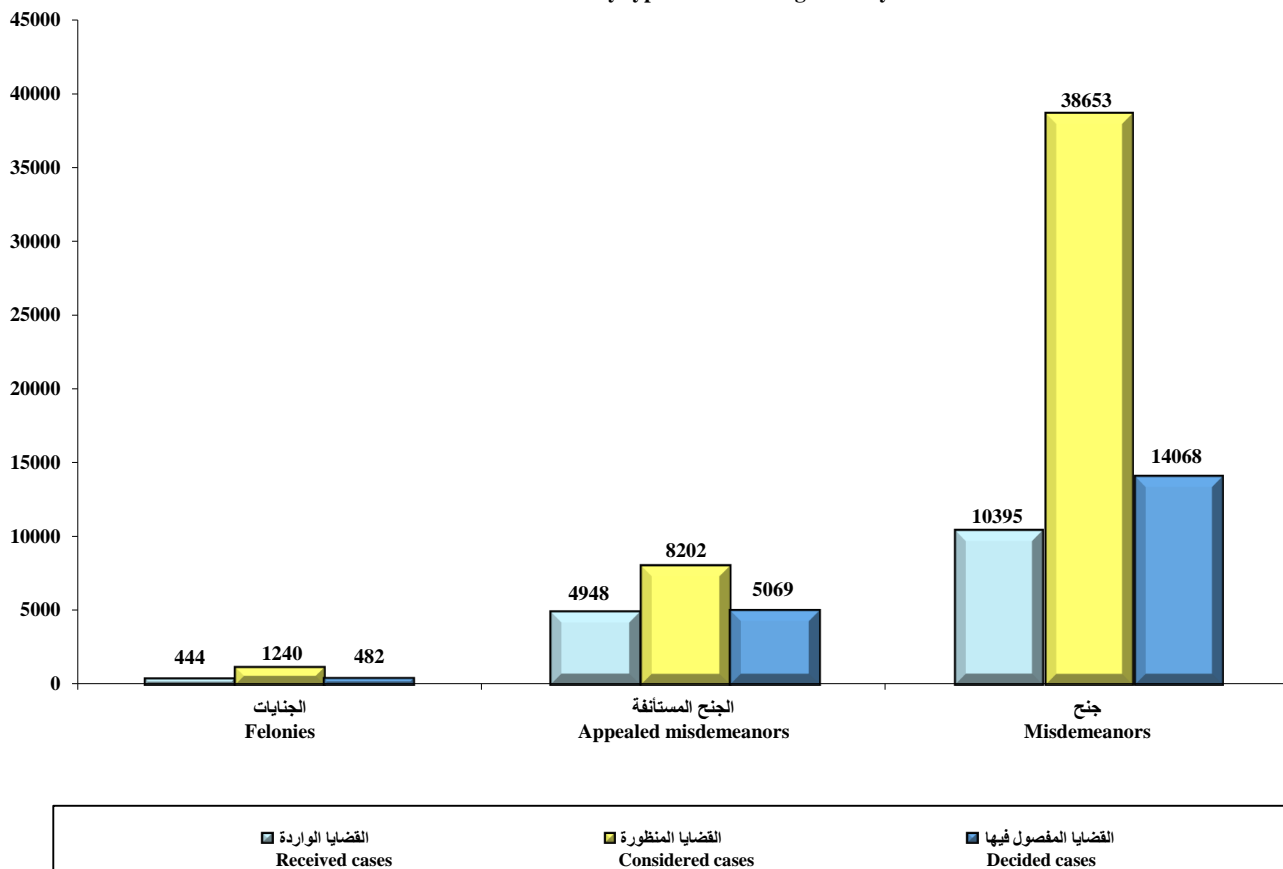


Table (6)

Total number of received, considered, decided and adjourned cases (penal and non-penal) in court of first instance during January 2026.

جدول (6)

إجمالي عدد القضايا الجزائية وغير الجزائية الواردة والمنظورة والمفصول فيها والموجلة بالمحكمة الكلية خلال شهر يناير 2026م.

نسبة القضايا المفصول فيها إلى القضايا المنظورة Ratio of decided cases to considered cases	المتداول العام General current	القضايا المفصول فيها Decided cases					قضايا الإحالة Submission cases	القضايا الموجلة Adjourned cases	القضايا المنظورة Considered cases	القضايا الواردة Received cases	نوع القضية Type of cases
		الجملة Total	وقف Suspense	تمهيدي Provisional	قطعي Absolute	شطب Deletion					
%37.8	53602	16978	1359	3512	10865	1242	473	27466	44917	12322	غير الجزائية Non penal
%100.0		4683			4683				4683	3564	أوامر الأداء Performance orders
%43.7	53602	21661	1359	3512	15548	1242	473	27466	49600	15886	اجمالي القضايا غير الجزائية Total of non-penal cases
%40.8	1230432	19619	31	10	19578		45	28431	48095	15787	الجزائية Penal
%42.3	1284034	41280	1390	3522	35126	1242	518	55897	97695	31673	الإجمالي الكلي للمحكمة الكلية General total of court of first instance

شكل (3) إجمالي عدد القضايا (الجزائية وغير الجزائية) الواردة والمنظورة والمفصول فيها بالمحكمة الكلية خلال شهر يناير 2026م

Chart (3) Total number of (penal and non-penal) received, considered and decided cases in court of first instance during January 2026

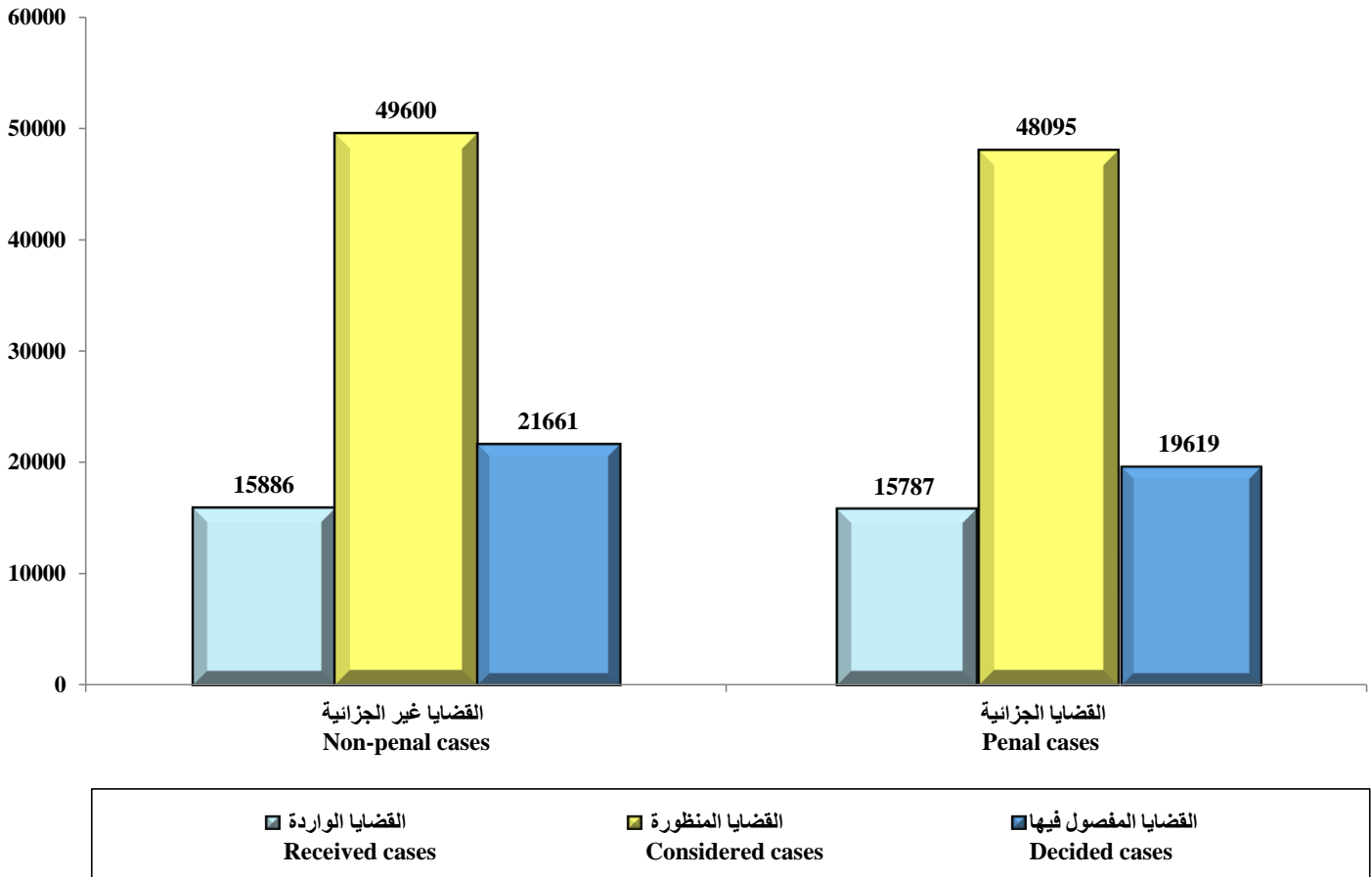


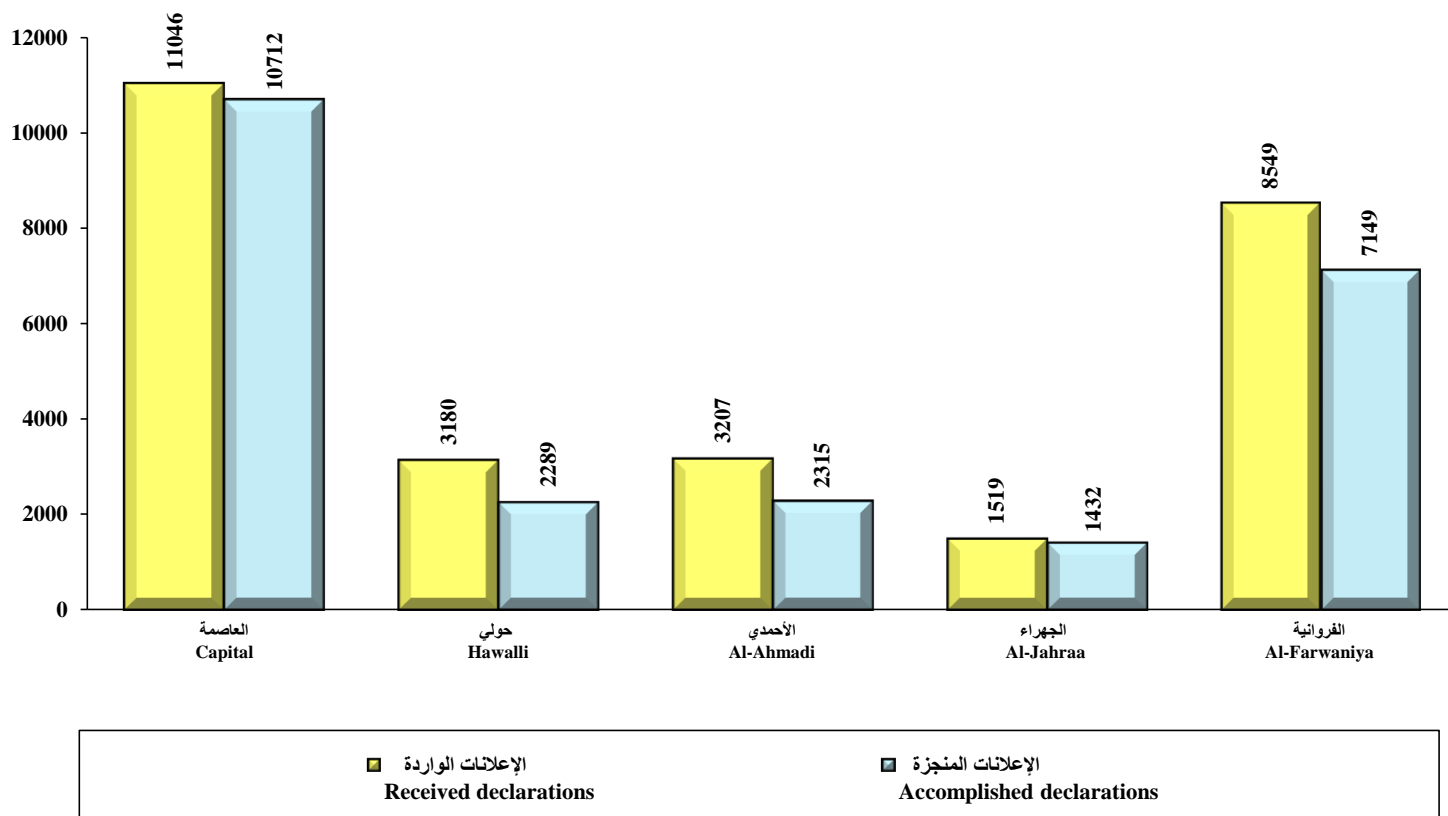
Table (7) Total number of received and accomplished electronic declarations in declaration section in court of first instance by the court during January 2026.

جدول (7) إجمالي عدد الإعلانات الإلكترونية الواردة والمنجزة في قسم الإعلان بالمحكمة الكلية حسب المحكمة خلال شهر يناير 2026م.

نسبة الإعلانات المنجزة إلى الواردة Ratio of accomplished declarations to received	الإعلانات المنجزة Accomplished declarations	الإعلانات الواردة Received declarations	نوع الإعلان Type of declaration محكمة Court
%97.0	10712	11046	العاصمة Capital
%72.0	2289	3180	حولي Hawalli
%72.2	2315	3207	الأحمدي Al-Ahmadi
%94.3	1432	1519	الجهراء Al-Jahraa
%83.6	7149	8549	الفروانية Al-Farwaniya
%86.9	23897	27501	الإجمالي الكلي General total

شكل (4) إجمالي عدد الإعلانات الإلكترونية الواردة والمنجزة في قسم الإعلان بالمحكمة الكلية حسب المحكمة خلال شهر يناير 2026م

Chart (4) Total number of received and accomplished electronic declarations in declaration section in court first instance by the court during January 2026



التحليل الإحصائي لقضايا المحكمة الكلية

أولاً: عدد القضايا غير الجزائية الواردة والمنظورة والمفصول فيها موزعة حسب نوع القضية ونسبة الإنجاز خلال شهر يناير 2026م:

يتضح من جدول (1) ما يلي:

1. القضايا الواردة:

- بلغ إجمالي عدد القضايا الواردة 12322 قضية خلال هذا الشهر.
- تشكل قضايا تجاري مدني جزئي العدد الأكبر من إجمالي عدد القضايا الواردة حيث بلغت نسبتها 35.3%.
- تشكل قضايا الإفلاس أقل القضايا عدداً بنسبة 0.05%.
- لم تسجل قضايا واردة في إثبات حالة مستعجل إدارة الخبراء خلال هذا الشهر.

2. القضايا المنظورة:

- بلغ إجمالي عدد القضايا المنظورة 44917 قضية خلال هذا الشهر.
- تشكل قضايا تجاري مدني جزئي العدد الأكبر من إجمالي عدد القضايا المنظورة حيث بلغت نسبتها 26.3%.
- تشكل قضايا الإفلاس أقل القضايا عدداً بنسبة 0.03%.

3. القضايا المفصول فيها:

- بلغ إجمالي عدد القضايا المفصول فيها 16978 قضية خلال هذا الشهر.
- تشكل قضايا تجاري مدني جزئي العدد الأكبر من إجمالي عدد القضايا المفصول فيها حيث بلغت نسبتها 26.1%.
- تشكل قضايا الإفلاس أقل القضايا عدداً بنسبة 0.02% خلال هذا الشهر.

4. نسبة الإنجاز:

- بلغت نسبة الإنجاز الإجمالية 37.8%.
- جاءت أعلى نسبة إنجاز في قضايا الإعفاء من الرسوم بنسبة 100.0%.
- جاءت أقل نسبة إنجاز في قضايا البيوع بنسبة 27.2%.

ثانياً: عدد القضايا غير الجزائية الواردة والمنظورة والمفصول فيها موزعة حسب المحكمة ونسبة**الإنجاز خلال شهر يناير 2026م:****يتضح من جدول (2) ما يلي:****1. القضايا الواردة:**

- تشكل القضايا الواردة بمحكمة العاصمة العدد الأكبر من إجمالي عدد القضايا بالمحاكم المختلفة حيث بلغت نسبتها 60.5%، ثم محكمة حولي بنسبة 12.6%، تليها محكمتي الفروانية والأحمدي بنسبة 11.3% و 11.2% على الترتيب، ثم محكمة الجهراء بنسبة 4.2%، وأخيراً محكمة أسواق المال بنسبة 0.2%.

2. القضايا المنظورة:

- تشكل القضايا المنظورة بمحكمة العاصمة العدد الأكبر من إجمالي عدد القضايا بالمحاكم المختلفة حيث بلغت نسبتها 63.8%، ثم محكمة الفروانية بنسبة 11.3%، تليها محكمتي حولي والأحمدي بنسبة 10.7% و 10.0% على الترتيب، ثم محكمة الجهراء بنسبة 4.0%، وأخيراً محكمة أسواق المال بنسبة 0.2%.

3. القضايا المفصول فيها:

- تشكل القضايا المفصول فيها بمحكمة العاصمة العدد الأكبر من إجمالي عدد القضايا بالمحاكم المختلفة حيث بلغت نسبتها 62.2%، ثم محكمة حولي والفروانية والأحمدي بنسبة 11.5% و 11.3% و 11.1% على الترتيب، ثم محكمة الجهراء بنسبة 3.7%، وأخيراً محكمة أسواق المال بنسبة 0.2%.

4. نسبة الإنجاز:

- جاءت محكمة الأحمدية بأعلى نسبة إنجاز بلغت 42.1%، تليها محكمة حولي بنسبة 40.7%، ثم محكمة الفروانية والعاصمة والجهراء بنسبة 37.7% و 36.8% و 35.3% على الترتيب، وأخيراً محكمة أسواق المال بنسبة 29.5%.

ثالثاً: عدد القضايا الجزائية الواردة والمنظورة والمفصول فيها موزعة حسب نوع القضية ونسبة الإنجاز خلال شهر يناير 2026م:

يتضح من جدول (5) ما يلي:

1. القضايا الواردة:

- بلغ إجمالي عدد القضايا الواردة 15787 قضية خلال هذا الشهر.
- تشكل قضايا الجرح العدد الأكبر من إجمالي عدد القضايا الجزائية الواردة بنسبة 65.8%، ثم قضايا الجرح المستأنفة بنسبة 31.3%، وأخيراً قضايا الجنايات بنسبة 2.8%.

2. القضايا المنظورة:

- بلغ إجمالي عدد القضايا المنظورة 48095 قضية خلال هذا الشهر.
- تشكل قضايا الجرح العدد الأكبر من إجمالي عدد القضايا المنظورة بنسبة 80.4%، ثم قضايا الجرح المستأنفة بنسبة 17.1%، وأخيراً قضايا الجنايات بنسبة 2.6%.

3. القضايا المفصول فيها:

- بلغ إجمالي عدد القضايا المفصول فيها 19619 قضية خلال هذا الشهر.
- تشكل قضايا الجرح العدد الأكبر من إجمالي عدد القضايا المفصول فيها بنسبة 71.7%، ثم قضايا الجرح المستأنفة بنسبة 25.8%، وأخيراً قضايا الجنايات بنسبة 2.5%.

4. نسبة الإنجاز:

- بلغت نسبة الإنجاز الإجمالية 40.8%.
- جاءت قضايا الجرح المستأنفة بأعلى نسبة إنجاز بلغت 61.8%، ثم قضايا الجنايات بنسبة 38.9%، وأخيراً قضايا الجرح بنسبة 36.4%.

رابعاً: إجمالي عدد الإعلانات الإلكترونية الواردة والمنجزة في قسم الإعلان بالمحكمة الكلية خلال شهر يناير 2026م:

يتضح من جدول (8) ما يلي:

- بلغ الإجمالي الكلي للإعلانات الإلكترونية الواردة 27501 إعلاناً.
 - بلغ الإجمالي الكلي للإعلانات الإلكترونية المنجزة 23897 إعلاناً.
 - بلغت نسبة الإعلانات المنجزة إلى الواردة 86.9%.
- وفيما يلي نسبة الإعلانات المنجزة من الإعلانات الواردة حسب المحكمة:
- محكمة العاصمة بنسبة 97.0%.
 - محكمة الجهراء بنسبة 94.3%.
 - محكمة الفروانية بنسبة 83.6%.
 - محكمة الأحمدى بنسبة 72.2%.
 - محكمة حولي بنسبة 72.0%.